



OHJE – YKKÖSEN FTP-PALVELIN

Pikaohje sinulle jolle FTP on tuttu

- Palvelimen nimi: ftp.palloliitto.com
- Käyttäjätunnus: ykkonen
- Salasana: md7wemwzrp
- Nimeä videotiedostot järkevästi, niin että ottelu ja päivämäärä varmasti käyvät ilmi.
Esim. 20140427_JIPPO-FCViikingit.mp4

FTP-ohjelman asennus

Jos koneellasi ei ole FTP-ohjelmaa, lataa ja asenna esim. FileZilla osoitteesta <https://filezilla-project.org/>

Valitse FileZilla Client



Valitse "Show additional download options", niin pääset valitsemaan oikean version käyttäjärjestelmällesi, ilman ylimääräisiä kylkiäisiä. (Ylempi linkki saattaa tarjota muitakin ohjelmistoja asennettavaksi).

Client Download

The latest stable version of FileZilla Client is 3.7.4.1
Please select the file appropriate for your platform below.

Windows

[Download Now](#) sourceforge - Trusted for Open Source (recommended)

This installer may include bundled offers. Check below for more options.
Windows Vista, 7, 8 and 8.1 are supported, each both 32 and 64 bit.

More download options

Not what you are looking for?

[Show additional download options](#)

Valitse oikea versio (Windows, Linux tai Mac)

Client Download

The latest stable version of FileZilla Client is 3.7.4.1
Please select the file appropriate for your platform below.

Windows

- [FileZilla_3.7.4.1_win32-setup.exe](#) (recommended)
- [FileZilla_3.7.4.1_win32.zip](#)

Windows Vista, 7, 8 and 8.1 are supported, each both 32 and 64 bit.

Linux

- [FileZilla_3.7.4.1_i586-linux-gnu.tar.bz2](#)
- [FileZilla_3.7.4.1_x86_64-linux-gnu.tar.bz2](#)

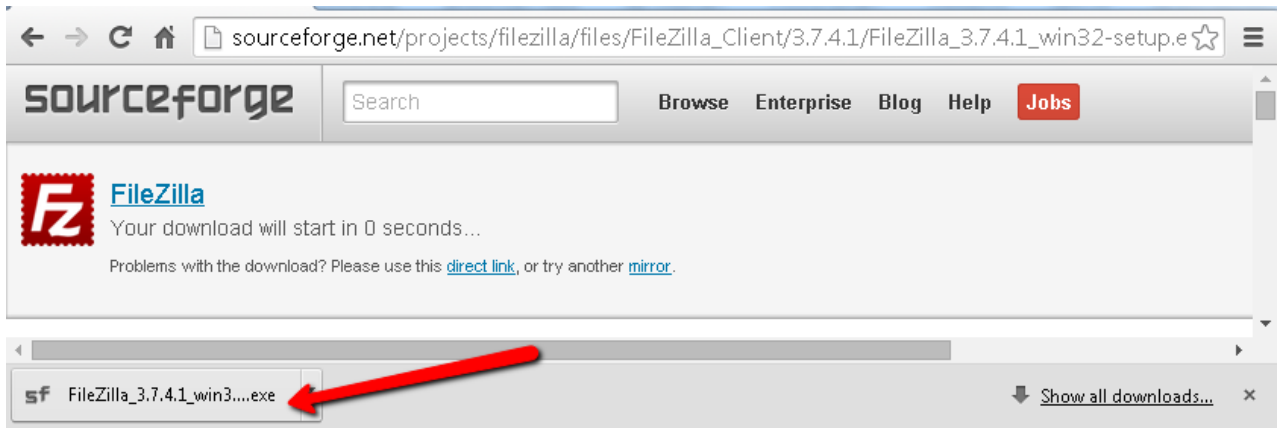
Built for Debian 7.0 (Wheezy). It is highly recommended to use the package management system of your distribution.

Mac OS X

- [FileZilla_3.7.4.1_i686-apple-darwin9.app.tar.bz2](#) (Intel)
- [FileZilla_3.7.4.1_powerpc-apple-darwin9.app.tar.bz2](#) (PowerPC G4)



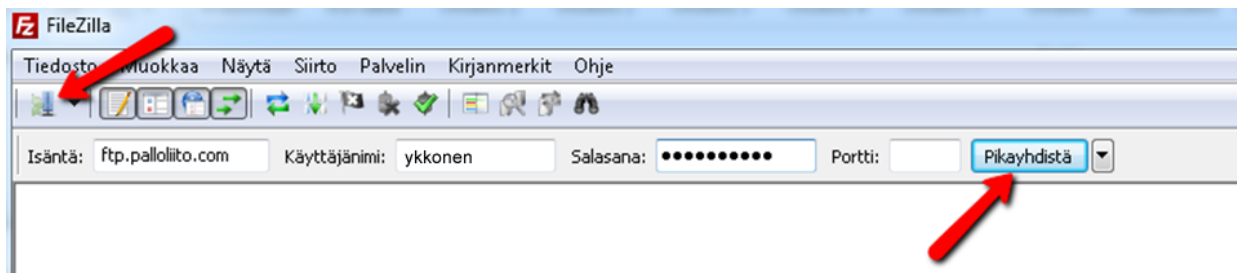
Ladattu asennustiedosto pitää avata ja suorittaa latauksen jälkeen



Asenna FileZilla oletusasetuksilla, ja käynnistää se lopuksi.

Filezillan käyttö

Voit syöttää ohjeen ensimmäisellä sivulla olevat kirjautumistiedot suoraan pikayhdistämisriville, tai tallentaa ne ohjelmaan avaamalla sivustonhallinta ensimmäisestä kuvakkeesta.





Syötä ohjeen ensimmäisellä sivulla olevat kirjautumistiedot sivustonhallintaan alla olevan mukaisesti ja yhdistä. Voit jatkossa avata tallennetun yhteyden suoraan sivustonhallinnan kuvakkeen kautta.

Sivustonhallinta

Valitse kohde:

- Omat sivustot
 - Ykkösen FTP-palvelin

Yleiset Edistyneet Siirtoasetukset Merkistö

Isäntä: ftp.palloliitto.com Portti:

Protokolla: FTP - Tiedostonsiirtoprotokolla

Salaus: Käytä pelkkää FTP:tä

Kirjautumistyyppi: Normaali

Käyttäjänimi: ykkonen

Salasana: ●●●●●●●●

Tili:

Kommentit:

Uusi sivusto Uusi kansio

Uusi kirjanmerkki Nimeä uudelleen

Poista Duplikaatti

Yhdistä OK Peruuta



FileZillassa näet vasemmalla puolella oman tietokoneesi hakemistot ja oikealla puolella palvelimen hakemistot. Valitse omalla tietokoneellasi hakemisto jossa videot ovat ja palvelimelta oman seurasi hakemisto.

The screenshot shows the FileZilla FTP client interface. The window title is "Ykkösen FTP-palvelin - ykkonen@ftp.palloliitto.com - FileZilla". The interface is divided into several sections:

- Local Drive (Paikallinen sivusto):** C:\Otteluvideot\
- Remote Drive (Palvelimen sivusto):** /
- Local File List:**

Nimi	Koko	Tyyppi	Muokattu
..			
20140427_JIPPO-FCViikingit.mp4	55 798 656	MP4-video	23.11.2009 15:11:00
- Remote File List:**

Nimi	Koko	Tyyppi	Muokattu
..			
ACOulu		Tiedostoka...	10.
FCJazz		Tiedostoka...	10.
FCViikingit		Tiedostoka...	10.
Haka		Tiedostoka...	10.
HIFK		Tiedostoka...	10.
Ilves		Tiedostoka...	10.
JIPPO		Tiedostoka...	10.
JJK		Tiedostoka...	10.
KTP		Tiedostoka...	10.
PK-35Vantaa		Tiedostoka...	10.

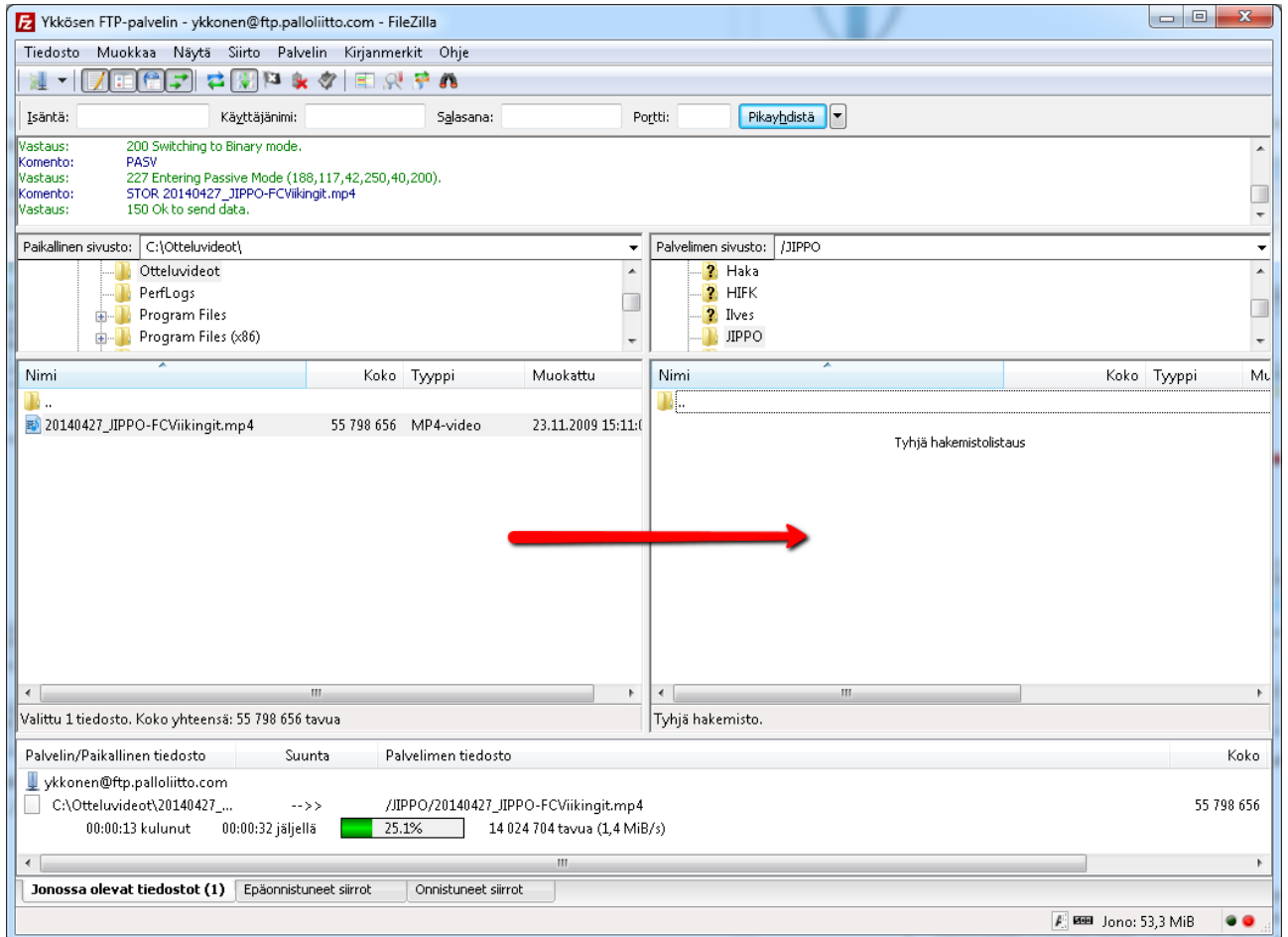
The status bar at the bottom shows "Jonossa olevat tiedostot" and "Epäonnistuneet siirrot".

Nimeä videotiedostot järkevästi, niin että ottelu ja päivämäärä varmasti käyvät ilmi.

Esim. 20140427_JIPPO-FCViikingit.mp4



Kun haluat aloittaa siirron, raahaa tiedosto vasemmalta puolelta oikealle puolelle pitämällä hiiren vasenta nappia pohjassa.



Siirron aikana näet alareunassa työjonon ja siirtonopeuden. Voit halutessasi lisätä muita tiedostoja siirrettäväksi myös tiedonsiirron aikana.

Huomioitavaa

- Isojen tiedostojen siirtäminen saattaa kestää hyvinkin pitkään, jopa useita tunteja, tiedoston koosta ja yhteyden lähetysnopeudesta riippuen.
- Internet liittymien ilmoitettu nopeus on yleensä latausnopeus, lähetysnopeus saattaa olla paljon pienempi. Esim. 24Mbit/s ADSL-yhteyden lähetysnopeus on yleensä vain 1Mbit/s.
- 3G, ja varsinkin 4G liittymillä voi saada nopeitakin lähetysnopeuksia, alueen verkosta riippuen. Isoja videotiedostoja ei kuitenkaan kannata siirtää sellaisilla liittymillä jossa kuukausittainen tiedonsiirron määrä on rajattu.